

**Отчет**  
**о результатах самообследования**  
**государственного бюджетного общеобразовательного**  
**учреждения Самарской области средней**  
**общеобразовательной школы с. Пестровка**  
**муниципального района Пестровский**  
**Самарской области**  
**за 2020 год**

**государственное бюджетное общеобразовательное  
учреждение Самарской области средняя общеобразовательная школа с. Пестравка  
муниципального района Пестравский Самарской области**

---

Отчётный период: 2020 год

**I. Аналитическая часть**

Самообследование ГБОУ СОШ с. Пестравка проводилось в соответствии с Порядком проведения самообследования образовательной организации, утвержденного приказом Министерства образования и науки Российской Федерации от 14.06.2013 №462 «Об утверждении Порядка проведения самообследования образовательной организацией».

**1.1. Общие сведения об организации.**

Государственное бюджетное общеобразовательное учреждение Самарской области средняя общеобразовательная школа с. Пестравка муниципального района Пестравский Самарской области далее (ГБОУ СОШ с.Пестравка)

**Адрес:** 446160 Самарская область, Пестравский район, село Пестравка, улица Крайнюковская, д.75.

**Телефон:** 8(84674)2-15-82.

**Электронная почта:** [pestrav\\_sch\\_pst@samara.edu.ru](mailto:pestrav_sch_pst@samara.edu.ru)

**Ф.И.О. директора:** Казачкова Людмила Анатольевна.

**Учредители:** Учредителем Учреждения является Самарская область.

Функции и полномочия учредителей Учреждения от имени Самарской области осуществляют: министерство образования и науки Самарской области: 443099, г. Самара, ул. Алексея Толстого, 38/16; министерство имущественных отношений Самарской области: 443068, г. Самара, ул. Скляренко, 20.

Полномочия министерства образования и науки Самарской области в отношении Учреждения реализуются Юго-Западным управлением министерства образования и науки Самарской области: 446100, Самарская область, г. Чапаевск, ул. Железнодорожная, 39а.

**Лицензия:** серия: 63Л01 номер: 0001991 от 01.12.2015 года.

**Свидетельство о государственной аккредитации:** серия:63А01 номер: 0000613 от 17.03.2016 года.

**Режим работы:** с 8.00 ч. до 18.50 ч., пятидневная рабочая неделя, выходные: суббота, воскресенье и праздничные дни, установленные законодательством РФ.

**Взаимодействие с организациями – партнёрами:** Пестравский филиал ГБОУ СОШ с. Майское ДДТ с. Пестравка; МБУК «Пестравская межпоселенческая библиотека»; ГКУ СО «Чапаевский СРЦН» отделение с. Пестравка.

**1.2. Система управления организации.**

Управление Учреждением осуществляется в соответствии с законодательством Российской Федерации и строится на принципах единоначалия и самоуправления.

Директор действует на основе единоначалия, решает все вопросы деятельности Учреждения, не входящие в компетенцию органов самоуправления Учреждения и Учредителей.

Формами самоуправления Учреждения являются: Общее собрание трудового коллектива, Управляющий совет Учреждения, Педагогический совет, Попечительский совет, Общешкольное родительское собрание, Общешкольные и классные родительские комитеты, Совет обучающихся школы, Ученический комитет.

**1.3. Образовательная деятельность.**

Образовательная деятельность регулируется годовым планом работы, учебным планом, календарным учебным графиком, режимом дня. Локальные акты размещены на сайте <http://pestrschool.ru/>

## Информация о реализуемых уровнях образования и нормативных сроках обучения в ГБОУ СОШ с.Пестровка

общее образование:

- начальное общее образование (4 года)
- основное общее образование (5 лет)
- среднее общее образование (2 года)

В 2020 учебном году школа работала по утвержденным учебным планам (см. на официальном сайте образовательного учреждения). По предметам учебного плана использовались программы, соответствующие ФГОС НОО, ООО и СОО.

Контингент учащихся был обеспечен всеми учебниками в соответствии с Федеральным перечнем учебников. Язык обучения – русский.

На уровне среднего общего образования было организовано профильное обучение: универсальный профиль (математика, физика), естественнонаучный профиль (биология, химия, математика), гуманитарный профиль (история, право, русский язык).

### Сведения о численности обучающихся по образовательным программам (май, 2021 год)

Образовательные программы начального общего образования	<b>292</b>
Образовательные программы основного общего образования	<b>354</b>
Образовательные программы среднего общего образования	<b>37</b>
Программы образования обучающихся с умственной отсталостью (интеллектуальными нарушениями)	<b>7</b>

### Информация о формах обучения

Образовательные программы в ГБОУ СОШ с. Пестровка осваивались обучающимися в следующих формах: в очной, очно-заочной или заочной форме, в форме семейного образования, самообразования.

В связи с распространением коронавирусной инфекции в течение учебного года были объявлены дополнительные выходные дни – с 30 марта по 5 апреля и с 6 по 8 мая 2020 года (указы Президента от 25.03.2020 № 206, от 02.04.2020 № 239, от 28.04.2020 № 294).

В связи с пандемией коронавируса в 4 четверти 2019/20 учебного года и во 2-ой четверти 2020-2021 учебного года обучение проходило с использованием дистанционных технологий. Было составлено расписание с учетом требований СанПиН, изменен режим обучения. Данная ситуация выявила целый ряд проблем, как материально-технического характера, так и профессиональных. Учебный год был завершён по графику.

**Сменность занятий** – обучение в две смены и один поток:

Перерыв между I и II сменами 01 час 00 минут.

**Продолжительность уроков** – 40 минут

**Продолжительность учебных занятий:**

I смена: 8.00-13.10

II смена: 14.10-19.20

Поток I: 9.50- 15.00

### Численность и состав обучающихся (май, 2021 год)

	1	2	3	4	5	6	7	8	9	10	11	ИТОГО
	класс	класс	класс	класс	класс	класс	класс	класс	класс	класс	класс	
<b>Число классов</b>	4,00	3,00	3,00	4,00	4,00	4,00	4,00	3,00	3,00	1,00	1,00	<b>34,00</b>
<b>В них обучающихся</b>	76,00	76,00	71,00	71,00	83,00	80,00	76,00	58,00	62,00	18,00	19,00	<b>690,00</b>

## 1.4 Содержание и качество подготовки учащихся

Вся учебно-воспитательная работа в школе направлена на достижение поставленной цели: обеспечение качественных образовательных результатов обучающихся посредством реализации системно-деятельностного подхода в условиях среды, способствующей духовному, нравственному, физическому развитию и социализации учащихся.

По данным мониторингового исследования в 2020 году школа имеет следующие показатели качества обученности. Успеваемость в целом по школе в 2020 году составила 100%. Все учащиеся по итогам года переведены в следующий класс. Качество знаний составило 58,8% , что на 12,1% выше качества обучения учащихся в предыдущем году. (46,7%)

**Общие итоги  
2019/2020 уч.год**

Всего в школе - 702 учащихся, аттестовывались - 628 учащихся. Из них не аттестованы - 0 учащихся.

№	Класс	Кол-во учащихся	Успевают на 5	Успевают на 4 и 5	Успевают с одной 4	Успевают с одной 3	Не успев. по 1 предмету	Не успев. по 2 и более предметам	Не аттест.
1	1а	25							
2	1б	25							
3	1в	24							
4	2а	25	5	13	3				
5	2б	22	4	15	2				
6	2в	24	5	16	3	1			
7	3а	21	7	9	1	1			
8	3б	16	6	6					
9	3в	20	6	12		1			
10	3г	17	1	10	1	1			
11	4а	23	6	10		2			
12	4б	24	5	11	2	4			
13	4в	22	3	11					
14	4г	16	4	7	2	1			
15	5а	21		10	2	6			
16	5б	22	6	15	5	1			
17	5в	18	2	8	2	1			
18	5г	19	2	11	1	1			
19	6а	21	3	8					
20	6б	21	2	4		3			
21	6в	2	6	9	1	2			
22	6г	16	4	6	3				
23	7а	20	1	7	2	1			
24	7б	19		7	2	3			
25	7в	22	1	10	3	3			
26	8а	20		6		1			
27	8б	20	1	7		1			
28	8в	20		8					
29	9а	25	2	5		2			
30	9б	25	3	3		3			

31	9в	24		8					
32	10	23	4	11		1			
33	11	22	2	16					
Итого:		702							
Аттест.		628	91	279	35	40	0	0	0
			14,49%	44,43%	5,57%	6,37%	0%	0%	0%
			58,92%			0%			

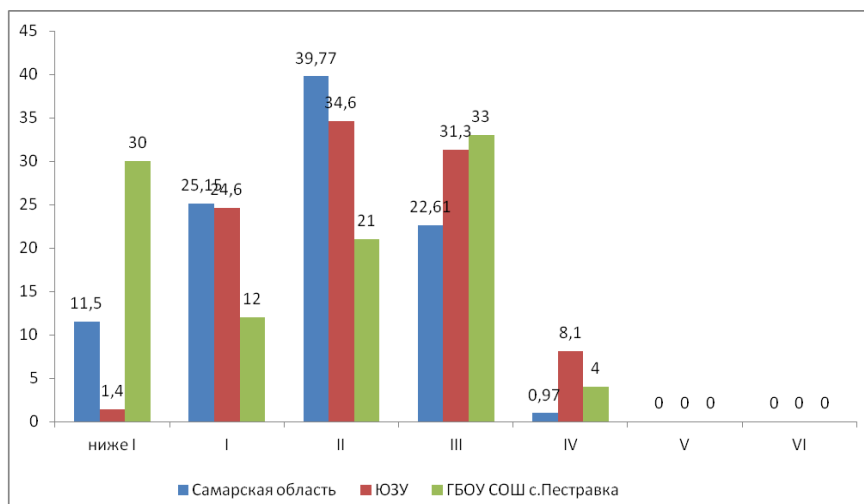
Успеваемость составила: 100,0%

Количество обучающихся на "4" и "5": 58,9%. Прогноз - 65,3% (количество учащихся с одной "тройкой" составляет 6,4%)

Количество отличников: 14,5%. Прогноз - 20,1%

## Результаты внешней оценки качества образования Уровень сформированности ФГ обучающихся

В целях реализации мероприятия 2.39 подпрограммы 1 государственной программы Самарской области «Развитие образования и повышение эффективности реализации молодежной политики в Самарской области» на 2015-2024 годы в части организации и проведения региональных мониторингов степени сформированности читательской, математической и естественнонаучной грамотности обучающихся Самарской области 18 мая 2020 года был проведен мониторинг ФГ в 8 классах. В ходе мониторинга были получены следующие результаты.



Данное тестирование проходило в мае, во время дистанционного обучения. 17 человек из 57, т.е. 30% обучающихся не смогли справиться с заданиями, набрали баллов ниже первого уровня. В декабре 2020 года в мониторинге уровня сформированности ФГ приняли учащиеся 8 класса. По итогам мониторинга были получены следующие результаты:

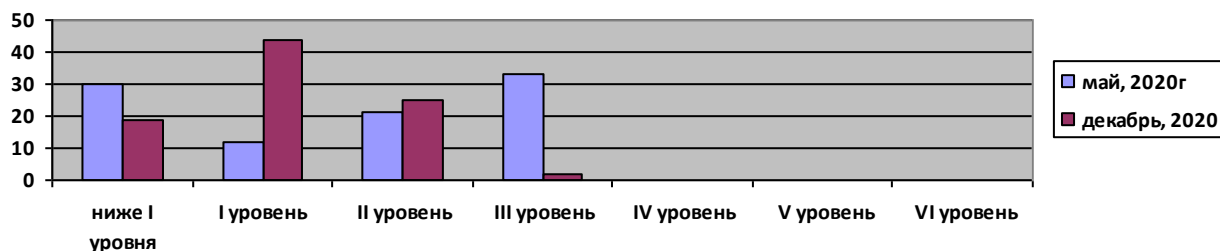
**1 уровень функциональной грамотности (вычитывание – читательская грамотность, узнавание и понимание – математическая грамотность):** умение извлекать (вычитывать) информацию из текста и делать простые умозаключения (несложные выводы) о том, о чем говорится в тексте; обобщать информацию текста. С точки зрения математического содержания, на 1 уровне учащиеся находили и извлекали информацию различного предметного содержания из текстов, схем, рисунков, таблиц, диаграмм, представленных как на бумажных, так и электронных носителях. Информация была представлена в различном контексте: личном, профессиональном, общественном, научном. С заданиями данного уровня справились 44% обучающихся.

**2 уровень функциональной грамотности (интерпретация – читательская грамотность, понимание и применение – математическая грамотность):** умение анализировать, интегрировать и интерпретировать сообщения текста, формулировать на их основе более сложные выводы; находить в текстах скрытую информацию и предъявлять её в адекватной форме; соотносить изображение и вербальный текст, применять математические знания (знания о математических явлениях) для решения разного рода проблем, практических ситуаций. На втором уровне учащиеся способны применять знания о масштабе, совершать реальные расчеты с извлечением данных из таблиц и сплошного текста, определять зависимости геометрических фигур, находить площади геометрических фигур. 25% обучающихся справились с заданиями 2 уровня.

**3 уровень функциональной грамотности (оценка – читательская грамотность, анализ и синтез – математическая грамотность):** На данном уровне необходимо было анализировать и обобщать (интегрировать) информацию различного предметного содержания в разном контексте, опираясь на умения: размышлять о сообщениях текста и оценивать содержание, форму, структурные и языковые особенности текста; оценивать полноту и достоверность информации, формулировать

математическую проблему на основе анализа ситуации. Задачами 3 уровня развития ФГ справились только 2% обучающихся 8 класса, участвующие в мониторинге. С задачами, которые проверяют 4,5,6 уровень развития ФГ, не справился не один участник мониторинга.

Сравнительный анализ мониторинга ФГ



По сравнению с предыдущим тестированием ФГ уменьшилось количество человек, которые выполнили задания ниже первого уровня. Увеличилось количество обучающихся справившихся с заданиями 1 и 2 уровня. В следующем учебном году активизировать работу педагогического коллектива школы над развитием ФГ у обучающихся.

### Государственная итоговая аттестация

В соответствии с приказами Министерства просвещения Российской Федерации и Федеральной службы по надзору в сфере образования и науки от 11 июня 2020 года № 293/650 « Об особенностях проведения государственной итоговой аттестации по образовательным программам основного общего образования в 2020 году» и № 294/651 «Об особенностях проведения государственной итоговой аттестации по образовательным программам среднего общего образования в 2020 году»: ГИА-9, ГИА-11 проводились в форме промежуточной аттестации, результаты которой признавались результатами ГИА-9, ГИА-11 и являлись основанием для выдачи аттестатов об основном общем и среднем общем образовании путем выставления по всем предметам учебного плана образовательной программы основного общего и среднего общего образования итоговых отметок, которые определяются как среднее арифметическое- 9 класс триместровых и годовых отметок и 11 класс- полугодовых и годовых отметок обучающегося за каждый год обучения по указанным программам.

#### **9 класс**

В 2019-2020 учебном году 73 выпускника 9 класса получили аттестаты об основном общем образовании, из них 5 обучающихся получили аттестаты особого образца. 1 выпускник 9 класса получил «Свидетельство об обучении».

#### **11 класс**

В декабре 22 обучающихся 11 класса писали итоговое сочинение по литературе и получили допуск к итоговой аттестации. В 2019-2020 учебном году 22 выпускника 11 класса успешно прошли промежуточную аттестацию и получили аттестаты среднего общего образования, из них 2 выпускницы (9%) получила аттестат с отличием и медаль «За успехи в учении».

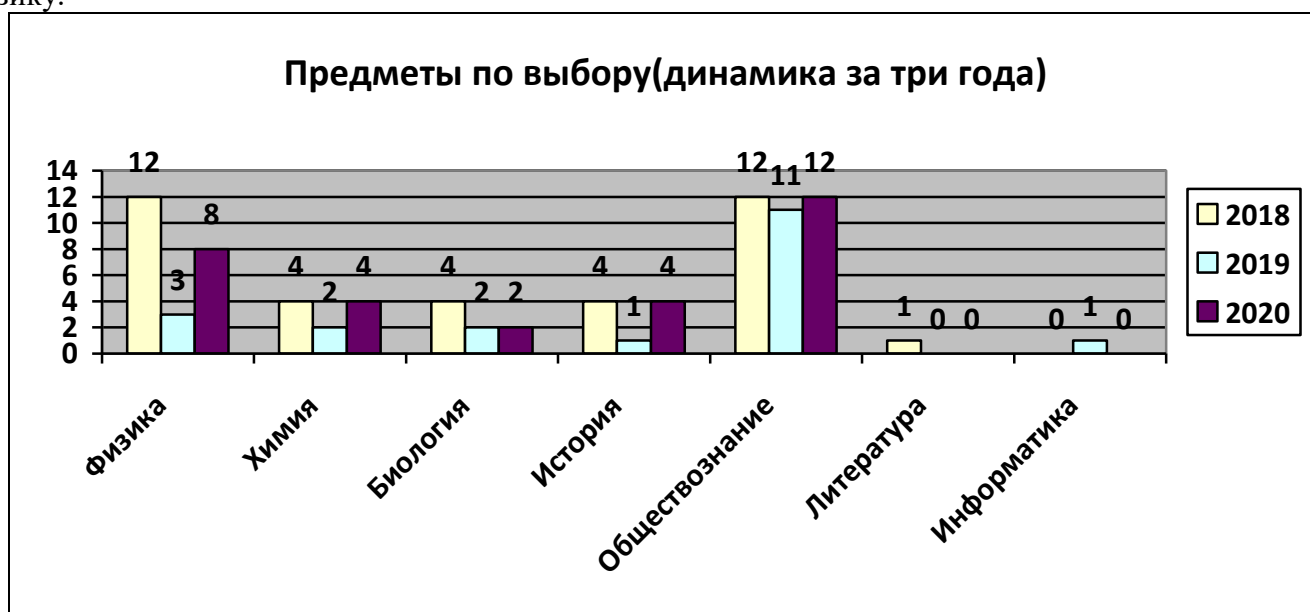
ЕГЭ в 2020 году сдавали 22 обучающихся. Выбор предметов распределился следующим образом.

### Количество участников ЕГЭ по учебным предметам (за последние 4 года)

год	Всего учащихся	Всего участников	Количество участников ЕГЭ по предметам													
			Русский язык	Математика	Физика	Химия	Информатика и ИКТ	Биология	История	География	Английский язык	Немецкий язык	Французский язык	Обществознание	Литература	
2015-	28	28	28	Проф-	9	4	0	6	7	0	0	0	0	0	14	2

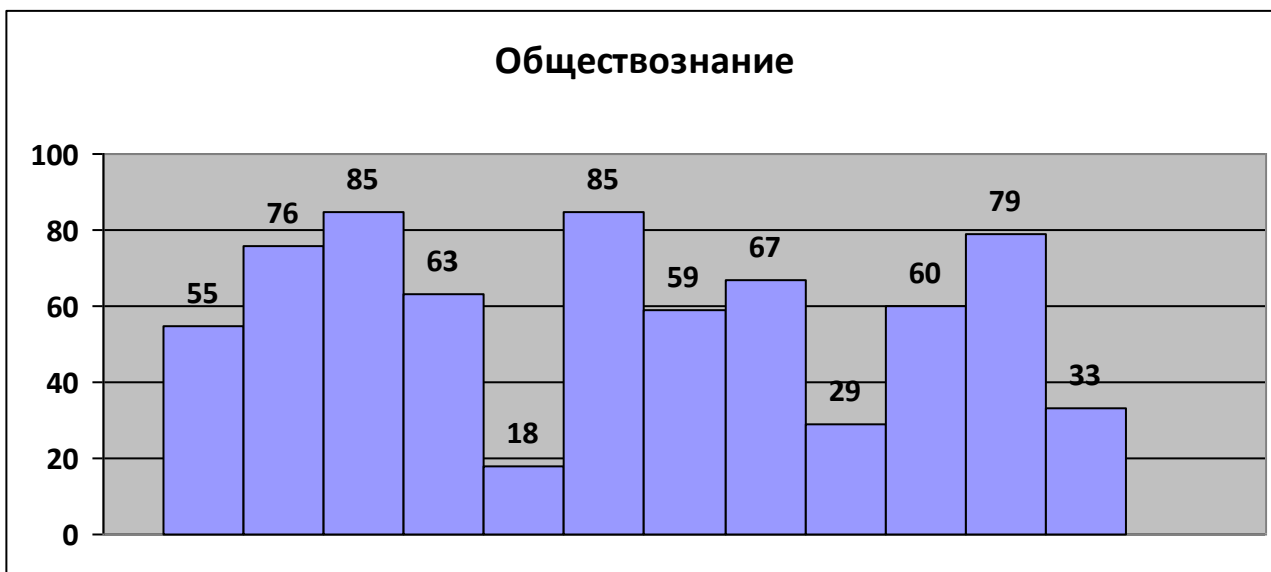
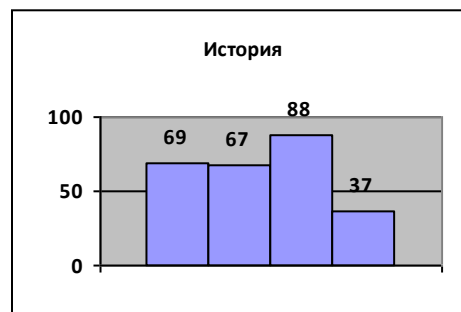
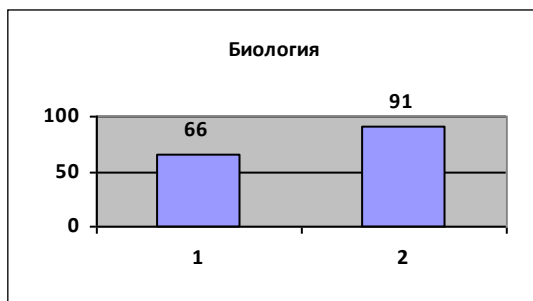
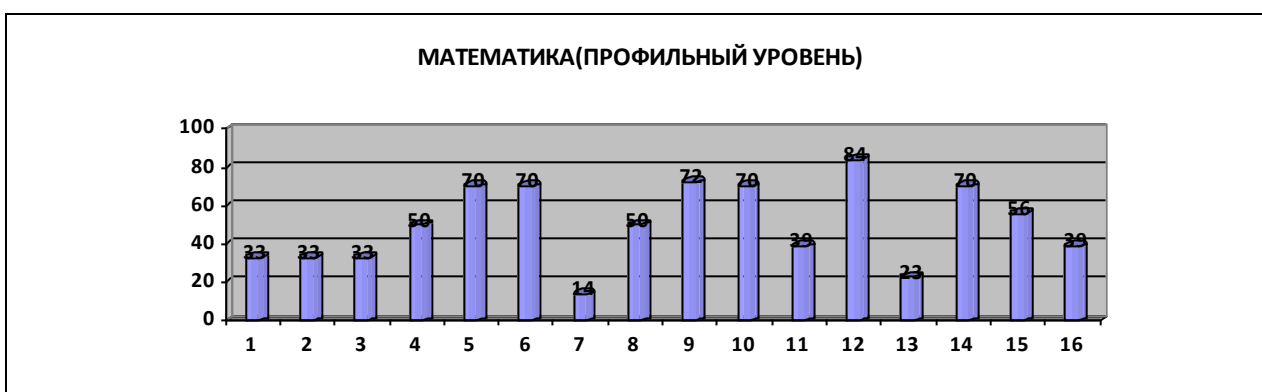
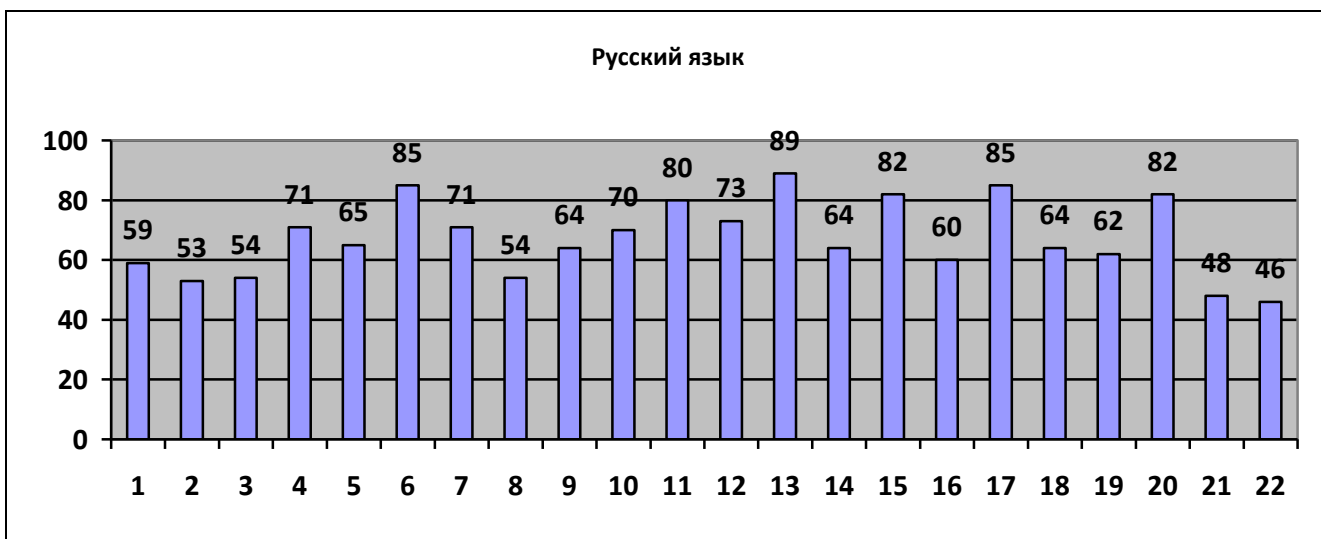
2016				15 База- 27											
2016- 2017	16	16	16	Проф- 16 База- 16	6	1	0	1	2	0	0	0	0	10	0
2017- 2018	26	26	26	Проф- 15 База- 18	12	4	0	4	4	0	0	0	0	12	1
2018- 2019	16	16	16	Проф- 12 База - 4	3	2	1	2	1	0	0	0	0	11	0
2019- 2020	22	22	22	Проф- 16 База – не сдавали	8	4	0	2	4	0	0	0	0	12	0

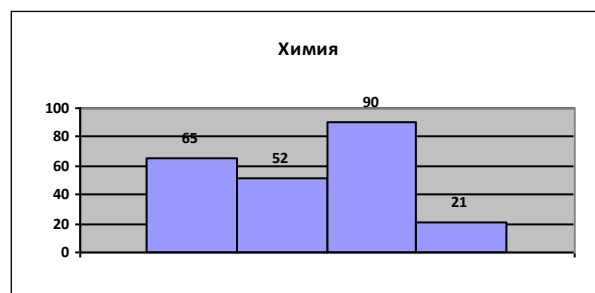
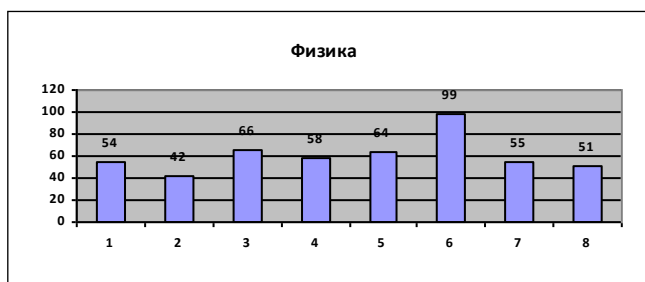
Ежегодно при выборе предметов предпочтение отдается обществознанию. Биологию и химию выбирают выпускники, которые выбирают поступление в ВУЗы медицинского направления. В 2020 году по сравнению с 2019 годом увеличился процент выпускников, которые выбрали в качестве ЕГЭ физику.



**Основные результаты ЕГЭ по предметам**  
(Диаграммы распределения тестовых баллов по предметам в 2020 г.)







### Итоги ЕГЭ в 2020 году (11 класс)

предмет	2018 год	2019 год	2020 год	динамика в сравнении с предыдущим годом
Русский язык	75,7	73,3	67,32	отрицательная
Математика (профильная)	51,1	48,3	50,38	положительная
Физика	55	56,7	61,1	положительная
Обществознание	58,4	53,1	59,08	положительная
История	55,8	60	65,3	положительная
Биология	78,5	64	79	положительная
Химия	69	58,5	57	отрицательная
Иностранный язык	-	-	-	
Литература	59	-	-	
Информатика	0	70	-	

По сравнению с предыдущим 2019 годом по пяти предметам прослеживается динамика среднего балла. Большую роль в полученных результатах сыграла правильно спланированная работа педагогического коллектива по проведению консультаций при подготовке к экзаменам и самоподготовка обучающихся на Интернет-ресурсах.

### Результаты ЕГЭ выпускников 2020 года

№ п/п	Наименование предмета	Количество выпускников, участвовавших в ЕГЭ-2020	Результаты ЕГЭ-2020			
			Доля участников, набравших балл ниже минимального	Доля участников, получивших тестовый балл от минимального балла до 60 баллов	Доля участников, получивших от 61 до 80 баллов	Доля участников, получивших от 81 до 100 баллов
1	русский язык	22(100%)	0	7(32%)	10(45%)	5(23%)
2	математика профильный уровень	16(72%)	2(13%)	8(50%)	5(31%)	1(6%)
3	история	4(14%)	0	1(25%)	2(50%)	1(25%)
4	обществознание	12(54%)	3(25%)	3(25%)	4(33%)	2(17%)
5	биология	2(9%)	0	0	1(50%)	1(50%)

6	химия	4(18%)	1(25%)	1(25%)	1(25%)	1(25%)
7	физика	8(26%)	0	5(63%)	2(25%)	1(12%)

В 2020 году увеличилось количество высокомотивированных выпускников, которые набрали баллы от 81 до 100 баллов. Значимыми результатами 2020 года являются баллы набранные выпускниками по следующим предметам:

- обществознание – 85 баллов;
- химия – 90 баллов;
- биология -91 балл;
- физика – 99 баллов.

По данным таблицы, приведенной ранее, видно, что в 2020 году не преодолели минимальный порог по трем предметам математика (профильный уровень), химия, обществознание. Всего 4 человека, 2 из них не преодолели минимальный порог по двум предметам.

#### **Выводы:**

1. Самый высокий балл, полученный учащимися по предметам по выбору, составил 99 баллов (физика, А.Р. учитель А.П.К.)
2. Самый популярный предмет по выбору на протяжении трех лет остается обществознание.
3. По сравнению с предыдущим периодом возросло количество учащихся, которые не преодолели минимальный порог по математике(профильный уровень), обществознанию, химии.

#### **Итоги всероссийской предметной олимпиады**

Одним из приоритетных стратегических направлений работы ГБОУ СОШ с.Пестровка является поддержка талантливых, одаренных детей.

	2016 год	2017 год	2018 год	2019 год	2020 год
Кол-во участников школьного этапа предметных олимпиад	333	268	392	350	396
Из них победителей	25	32	32	48	23
Из них призеров	90	52	108	74	55
Кол-во участников окружного этапа предметных олимпиад	36	34	59	42	140
Из них победителей	0 чел.	1 чел Ушакова Ю.		<b>1 человек</b> Дисонова Д. (литература , обществознание)	<b>4 человека</b> Назинкина Вероника, 8 кл., литература); Васильченкова Сиямкин Кирилл, Алена, Гречкин Артем 7 кл., обществознание
Из них призеров	<b>4 человека</b> Пильщиков М. (ОБЖ, Стальнов В.П.) Тюрина В.	<b>1 человек</b> Шишкин Иван (ОБЖ)	<b>7 человек</b> Стальнов С. (ОБЖ, Стальнов В.П.) Андреев (ОБЖ,	<b>7 человек</b> Носова К.(10 кл.) – ОБЖ Шаталов Н.	<b>19 человек</b> Болдырев Никита (10 кл, информатика

	<p>(обществознание, Павлов И.С.)  Пивоварова А.  (биология,  Щербакова Т.В.)  Ушакова Ю.  (литература,  Пожалойстина  С.Г.)</p>		<p>Стальнов В.П.)  Носова К.  (ОБЖ,  Стальнов В.П.)  Болдырев Н.  (математика,  Глазкова Н.В.)  Казачкова В.,  Косуха Ю.,  Красова А.  (литература,  Смарчкова  Т.В.)</p>	<p>(10 класс)-  ОБЖ  Гринев А.  (7 класс) –  обществозна  ние,  Маркеев Д.  (8 класс) –  обществозна  ние  Дисонова Д.  (10 класс) –  право  Скряжничко  ва Т. (8  класс) –  технология,  Щербинина  К. (8 класс)  –  технология,</p>	<p>)  Васильченко  ва Алена (7  кл.,  литература)  Бондарев  Никита,  10 кл.,  литература)  Уколов  Владислав,  11 кл.,  литература)  Дисонова  Диана, 11 кл,  литература)  Куляпина  Мария,  Соколов  Никита,  10 кл,  биология)  Маркеев  Данил, 9 кл,  англ. яз)  Гречкина  Елизавета,  7 кл,  обществозна  ние)  Гринев  Александр,  Казачкова  Екатерина,  Величкин  Никита,  8 кл,  обществозна  ние)  Уколов  Владислав,  Казачкова  Валерия,  11 кл.  обществозна  ние)  Казачкова  Екатерина,  8 кл,  география)  Казачкова  Валерия,  11 кл,  история)  Алонова  Елизавета,  7 кл,  технология  Анцитров  Денис, Носов  Андрей ( 7  кл,  физическая</p>
--	---	--	---	---	---

					культура)
Кол-во участников регионального этапа предметных олимпиад	0	1 человек Русский язык	1 человек Литература	Дисонова Диана – по обществознанию праву, литературе, Уколов Владислав – по географии, истории Адельбаев Руслан – по истории Болдырев Никита – по физике.	11 человек
Призер регионального этапа всероссийской предметной олимпиады				1 чел., литература	0 чел.

### 1.5 Востребованность выпускников

Информация о поступлении выпускников 9,11 классов ГБОУ СОШ с. Пестровка 2020 уч. год

Класс	Общее кол-во выпускников	Поступили в ВУЗы Самарской области		Поступили в ВУЗы других регионов России		Поступил и в ССУЗ	Поступили в учреждения НПО	Соответствие ЕГЭ профилю обучения (%)
		бюджет	внебюджет	бюджет	внебюджет			
11	22	12/54%	5/ 23%	1	1	3/13%		100%
9	74	-	-	-	-	43/78%	12/21%	

### 1.6 Внутренняя система оценки качества образования

Функционирование внутренней системы оценки качества образования ГБОУ СОШ с. Пестровка регламентируется следующими документами (размещены на сайте школы):

- Уставом ГБОУ СОШ с.Пестровка;
- Положением о внутренней системе оценки качества образования;
- Положением о внутришкольном контроле;
- Положением о промежуточной, текущей и итоговой аттестации обучающихся и внутреннем мониторинге качества образования;
- Положением о ликвидации академической задолженности.

### Результаты Всероссийских проверочных работ 2020 года

#### основное общее образование

С 14.09.2020 по 12.10.2020 в ГБОУ СОШ с. Пестровка проводились Всероссийские проверочные работы в целях осуществления входного мониторинга качества образования, в том

числе мониторинга уровня подготовки обучающихся в соответствии с федеральными государственными образовательными стандартами начального общего и основного общего образования; совершенствования преподавания учебных предметов и повышения качества образования в образовательной организации; корректировки организации образовательного процесса по учебным предметам на 2020-2021 учебный год.

Участниками ВПР в сентябре-октябре 2020 г. являлись все обучающиеся соответствующих классов ГБОУ СОШ с. Пестровка, реализующей программы основного общего образования. Перечень учебных предметов соответствовал учебным предметам по программам 2019/2020 учебного года.

В ГБОУ СОШ с. Пестровка ВПР проводились в 5-8 классах по следующим предметам:

5 классы – Русский язык, Математика, Окружающий мир (за уровень начального общего образования 2019/2020 учебного года);

6 классы – Русский язык, Математика, История, Биология (за 5 класс 2019/2020 учебного года);

7 классы – Русский язык, Математика, История, Биология, География, Обществознание (за 6 класс 2019/2020 учебного года);

8 классы – Русский язык, Математика, История, Биология, География, Обществознание, Физика, Английский язык (за 7 класс 2019/2020 учебного года)

*Количество участников и общие результаты ВПР 2020 ГБОУ СОШ с. Пестровка*

класс	предмет	Количество участников, чел.	Максимальный установленный балл	Средний балл	Средний балл по пятибалльной шкале (отметка)	Доля учащихся, не преодолевших минимальную границу
5 класс	Русский язык	70	38	27,1	3,9	0
	Математика	70	20	12,1	3,9	0
	Окружающий мир	75	32	21,8	4,2	0
6 класс	Русский язык	66	45	34	4	0
	Математика	61	16	12,11	4,03	0
	История	58	15	11,11	4,1	0
	Биология	61	29	24,9	4,7	0
7 класс	Русский язык	57	51	37,4	3,9	0
	Математика	56	16	10	3,9	0
	История	45	20	7	3,9	0
	Биология	59	28	23,5	4,4	0

	География	61	37	27,5	4,3	0
	Обществознание	53	23	9,08	4,1	1,89
8 класс	Русский язык	50	47	32,1	3,8	0
	Математика	51	19	12,06	3,75	0
	История	51	25	9,11	4,22	0
	Биология	48	28	19,8	4,2	0
	География	51	37	30	4,5	0
	Обществознание	48	23	9,11	4,21	0
	Физика	51	18	7	3,5	0
	Английский язык	46	30	9	3,87	2,17

С Всероссийскими проверочными работами по всем учебным предметам в ГБОУ СОШ с. Пестровка в целом справились 99,84 % участников (исключение составляет один неудовлетворительный результат по английскому языку, 8 класс, что составляет менее 1 %, а именно 0,08 и один неудовлетворительный результат по обществознанию, 7 класс, что составляет менее 1 %, а именно 0,08). Распределение результатов участников по полученным отметкам приведено в следующей таблице.

*Результаты ВПР в 5-8 классах ГБОУ СОШ с. Пестровка в разрезе оценок*

Предмет, класс	Доля участников, получивших "2"	Доля участников, получивших "3"	Доля участников, получивших "4"	Доля участников, получивших "5"
Русский язык, 5	0	32	49	19
Математика, 5	0	24,29	58,57	17,14
Окружающий мир, 5	0	16	49,33	34,67
Русский язык, 6	0	16,67	62,12	21,21
Математика, 6	0	19,67	57,38	22,95
История, 6	0	12,07	31,03	56,9
Биология, 6	0	0	29,51	70,49
Русский язык, 7	0	35,08	42,11	22,81
Математика, 7	0	35,71	42,86	21,43
История, 7	0	24,45	31,11	44,44
Биология, 7	0	11,86	37,29	50,85
География, 7	0	13,12	40,98	45,9

Обществознание, 7	1,89	13,21	39,62	45,28
Русский язык, 8	0	36	50	14
Математика, 8	0	39,21	47,06	13,73
История, 8	0	17,64	43,14	39,22
Биология, 8	0	18,75	39,58	41,67
География, 8	0	11,77	29,41	58,82
Обществознание, 8	0	18,75	41,67	39,58
Физика, 8	0	57	39	4
Английский Язык, 8	2,17	23,91	47,83	26,09

Предметы, демонстрирующие высокие образовательные результаты в разрезе итоговых оценок за работу (преобладание доли участников, получивших «4» и «5»): биология, 6 класс, биология, 7 класс, география, 7 класс, география, 8 класс, обществознание, 7 класс.

Предметы, демонстрирующие низкие образовательные результаты в разрезе итоговых оценок за работу (преобладание доли участников, получивших «2» и «3»): физика, 8 класс, английский язык, 8 класс.

### **среднее общее образование**

С 10.09.2020 по 01.10.2020 в ГБОУ СОШ с. Пестровка проводились диагностические работы в 10-ом классе (далее – ДР-10) по двум обязательным предметам (русский язык и математика) и по двум предметам по выбору учащегося, из числа изучаемых им на углубленном уровне и предварительно выбранных для сдачи в форме ЕГЭ. ДР-10 проводились по освоенной учащимися программе основного общего образования.

ДР-10 по русскому языку являлась обязательной работой для десятиклассников, ее выполняли 16 обучающихся, что составило 88,9 % от общего количества десятиклассников по состоянию на 1.09.2020.

*Количество участников и общие результаты ДР-10 по русскому языку ГБОУ СОШ с. Пестровка*

Количество участников, чел.	16
Максимальный установленный балл	33
Средний балл	28,06
Средний балл по пятибалльной шкале (отметка)	4,44



Доля учащихся, не преодолевших минимальную границу	0
--	---

С диагностической работой по русскому языку в целом по ГБОУ СОШ с. Пестровка справились 100 % участников ДР-10. Распределение результатов участников по полученным отметкам приведено в нижеследующей таблице.

*Результаты ДР-10 по русскому языку в разрезе оценок ГБОУ СОШ с. Пестровка*

Доля участников, получивших "2"	Доля участников, получивших "3"	Доля участников, получивших "4"	Доля участников, получивших "5"
0	12,5	31,25	56,25

*Результаты ДР-10 по русскому языку в разрезе оценок по ГБОУ СОШ с. Пестровка*

класс	Доля участников, получивших отметку «2», %	Доля участников, получивших отметки «4» и «5» (качество обучения), %
10	0	87,5

Общее количество десятиклассников ГБОУ СОШ с. Пестровка, принявших участие в проведении ДР-10 по математике, составило 88,9 % (16 чел.) от общего количества обучающихся 10 класса на 01.09.2020.

Выполнение диагностической работы по математике в целом оценивалось в 32 балла – суммарный балл, полученный обучающимися за выполнение всех заданий (за задания базового уровня сложности – 20 баллов, повышенного уровня – 8 баллов, высокого уровня – 4 балла). Средний балл ДР-10 по математике обучающихся ГБОУ СОШ с. Пестровка составил 18,9 баллов.

*Количество участников и общие результаты ДР-10 по математике ГБОУ СОШ с. Пестровка*

Количество участников, чел.	16
Максимальный установленный балл	32
Средний балл	18,9
Средний балл по пятибалльной шкале (отметка)	4,1
Доля учащихся, не преодолевших минимальную границу	0

С диагностической работой по математике в целом по школе справились 100 % участников ДР-10. Распределение результатов участников по полученным отметкам приведено в таблице 2.

*Результаты выполнения ДР-10 по математике ГБОУ СОШ с. Пестровка по 5-бальной шкале (%)*

Доля участников, получивших "2"	Доля участников, получивших "3"	Доля участников, получивших "4"	Доля участников, получивших "5"
0	6,25	75	18,75

*Результаты ДР-10 по математике в разрезе оценок по ГБОУ СОШ с. Пестровка (%)*

Класс	Доля участников, получивших отметку «2», %	Доля участников, получивших отметки «4» и «5» (качество обучения), %
10	0	93,85

Общее количество десятиклассников ГБОУ СОШ с. Пестровка, принявших участие в проведении ДР-10 по физике, составило 50 % (8 чел.) от общего количества обучающихся 10 класса на 01.09.2020.

*Количество участников и общие результаты ДР-10 по физике ГБОУ СОШ с. Пестровка*

Количество участников, чел.	8
Максимальный установленный балл	43
Средний балл	24,75
Средний балл по пятибалльной шкале (отметка)	3,75
Доля учащихся, не преодолевших минимальную границу	0

С диагностической работой по физике в целом по школе справились 100 % участников ДР-10. Распределение результатов участников по полученным отметкам приведено в таблице.

*Результаты выполнения ДР-10 по физике ГБОУ СОШ с. Пестровка по 5-балльной шкале (%)*

Доля участников, получивших "2"	Доля участников, получивших "3"	Доля участников, получивших "4"	Доля участников, получивших "5"
0	37,5	50	12,5

*Результаты ДР-10 по физике в разрезе оценок по ГБОУ СОШ с. Пестровка (%)*

Класс	Доля участников, получивших отметку «2», %	Доля участников, получивших отметки «4» и «5» (качество обучения), %
10	0	62,5

Общее количество десятиклассников ГБОУ СОШ с. Пестровка, принявших участие в проведении ДР-10 по информатике и ИКТ, составило 50 % (8 чел.) от общего количества обучающихся 10 класса на 01.09.2020.

*Количество участников и общие результаты ДР-10 по информатике и ИКТ ГБОУ СОШ с. Пестровка*

Количество участников, чел.	8
Максимальный установленный балл	19
Средний балл	12,38
Средний балл по пятибалльной шкале (отметка)	3,88
Доля учащихся, не преодолевших минимальную границу	0

С диагностической работой по информатике и ИКТ в целом по школе справились 100 % участников ДР-10. Распределение результатов участников по полученным отметкам приведено в таблице.

*Результаты выполнения ДР-10 по информатике и ИКТ ГБОУ СОШ с. Пестровка  
по 5-бальной шкале (%)*

Доля участников, получивших "2"	Доля участников, получивших "3"	Доля участников, получивших "4"	Доля участников, получивших "5"
0	37,5	37,5	25

*Результаты ДР-10 по информатике и ИКТ в разрезе оценок  
по ГБОУ СОШ с. Пестровка (%)*

Класс	Доля участников, получивших отметку «2», %	Доля участников, получивших отметки «4» и «5» (качество обучения), %
10	0	62,5

ДР-10 по истории выполнили 5 обучающихся, что составляет 28% от общего количества десятиклассников ГБОУ СОШ с.Пестровка (100% обучающихся, изучающих предмет на профильном уровне).

По результатам ДР-10 по истории были получены следующие данные:

- средний балл – 26,4 балла (максимальный установленный балл – 34).
- средний балл по пятибалльной шкале (отметка) – 4,2;
- доля участников, не преодолевших порог, составляет 0 %.

*Количество участников и общие результаты ДР-10 по истории ГБОУ СОШ с. Пестровка*

Количество участников, чел.	5
Максимальный установленный балл	34
Средний балл	26,4
Средний балл по пятибалльной шкале (отметка)	4,2
Доля учащихся, не преодолевших минимальную границу	0 %

С диагностической работой в ГБОУ СОШ с.Пестровка справились 100% участников ДР-10 по истории. Распределение результатов участников по полученным отметкам приведено в таблице.

Доля десятиклассников получившая по итогам диагностической работы оценку «3» (20%). Доля участников, получивших «4» и «5», составляет 80% (40% и 40% соответственно).

*Результаты ДР-10 по истории в разрезе оценок*

Доля участников, получивших «2»	Доля участников, получивших «3»	Доля участников, получивших «4»	Доля участников, получивших «5»
0%	20%	40%	40%

ДР-10 по обществознанию выполнили 5 обучающихся, что составляет 28% от общего количества десятиклассников ГБОУ СОШ с.Пестровка (100 % обучающихся, изучающих предмет на социально-экономическом профиле).

По результатам ДР-10 по обществознанию были получены следующие данные (таблица 1):

- средний балл – 24,6 балла (максимальный установленный балл – 35).
- средний балл по пятибалльной шкале (отметка) – 3,8;
- доля участников, не преодолевших порог, составляет 0 %.

*Количество участников и общие результаты ДР-10 по обществознанию*

Количество участников, чел.	5
Максимальный установленный балл	35
Средний балл	24,6
Средний балл по пятибалльной шкале (отметка)	3,8
Доля учащихся, не преодолевших минимальную границу	0 %

С диагностической работой в ГБОУ СОШ с.Пестровка справились 100% участников ДР-10 по обществознанию. Распределение результатов участников по полученным отметкам приведено в таблице 2.

Доля десятиклассников в ГБОУ СОШ с. Пестровка, получившая по итогам диагностической работы оценку «3» (20%). Доля участников, получивших «4» и «5», составляет 80% (80% написали на оценку 4).

*Результаты ДР-10 по обществознанию в разрезе оценок в ГБОУ СОШ с. Пестровка*

Доля участников, получивших «2»	Доля участников, получивших «3»	Доля участников, получивших «4»	Доля участников, получивших «5»
0%	20%	80%	0%

ДР-10 по биологии выполнили 5 обучающихся ГБОУ СОШ с. Пестровка, что составляет 28 % от общего количества десятиклассников ГБОУ СОШ с.Пестровка.

По результатам ДР-10 в ГБОУ СОШ с. Пестровка по биологии были получены следующие данные:

- средний балл по ГБОУ СОШ с. Пестровка – 35,8 балла (максимальный установленный балл – 45).
- средний балл по пятибалльной шкале (отметка) – 4,6;
- доля участников, не преодолевших порог, составляет 0 %.

Выполнение ДР-10 по биологии в целом оценивалось в 45 баллов – суммарный балл, полученный обучающимися за выполнение всех заданий, из них базового уровня сложности – 19 баллов, повышенного уровня – 18 баллов, высокого уровня – 8 баллов.

*Количество участников и общие результаты ДР-10 по биологии ГБОУ СОШ с. Пестровка*

Количество участников, чел.	5
Максимальный установленный балл	45
Средний балл	35,8
Средний балл по пятибалльной шкале (отметка)	4,6
Доля учащихся, не преодолевших минимальную границу	0 %

С ДР-10 по биологии в целом по школе справились 100 % участников.

Распределение результатов участников по полученным отметкам приведено в таблице.

*Результаты выполнения ДР-10 по биологии ГБОУ СОШ с. Пестровка в разрезе оценок (%)*

Доля участников, получивших «2»	Доля участников, получивших «3»	Доля участников, получивших «4»	Доля участников, получивших «5»
0 %	0 %	40 %	60 %

Самая многочисленная группа участников - десятиклассники, получивших по итогам ДР-10 оценку «5», что составляет 60 %. Доля участников, получивших «4» и «5», составляет 100 %.

ДР-10 по химии выполняли 4 обучающихся ГБОУ СОШ с. Пестровка, что составляет 22 % от общего количества десятиклассников ГБОУ СОШ с.Пестровка.

По результатам ДР-10 в ГБОУ СОШ с. Пестровка по химии были получены следующие данные:

- средний балл по ГБОУ СОШ с. Пестровка – 43,7 балла (максимальный установленный балл – 40).
- средний балл по пятибалльной шкале (отметка) – 4,75;
- доля участников, не преодолевших порог, составляет 0 %.

*Количество участников и общие результаты ДР-10 по химии ГБОУ СОШ с. Пестровка*

Количество участников, чел.	4
Максимальный установленный балл	40
Средний балл	43,5
Средний балл по пятибалльной шкале (отметка)	4,75
Доля учащихся, не преодолевших минимальную границу	0 %

С ДР-10 по химии в ГБОУ СОШ с. Пестровка справились 100 % участников. Распределение результатов участников по полученным отметкам приведено в таблице 2.

В основном отметки за ДР-10 по химии распределились между двумя группами – «4» ( 25 %) и «5» ( 75 %).

Распределение результатов участников по полученным отметкам приведено в таблице.

*Результаты выполнения ДР-10 по химии ГБОУ СОШ с. Пестровка в разрезе оценок (%)*

Доля участников, получивших «2»	Доля участников, получивших «3»	Доля участников, получивших «4»	Доля участников, получивших «5»
0 %	0 %	25 %	75 %

Самая многочисленная группа участников - десятиклассники, получивших по итогам ДР-10 оценку «5», что составляет 75 %. Доля участников, получивших «4» и «5», составляет 100 %.

Промежуточная аттестация в переводных 2-8,10 классах заканчивается выполнением проверочных работ по решению педагогического совета. В промежуточной аттестации участвовали все обучающиеся данных классов. Полученные результаты в ходе промежуточного контроля дают основание сделать выводы, что все обучающиеся справились с заданиями.

### **1.7 Кадровое обеспечение**

ГБОУ СОШ с. Пестровка на протяжении многих лет полностью (на 100%) укомплектована педагогическими кадрами.

Общая численность педагогических работников - 56 человека, основной состав – 50 человек.

#### **По уровню образования:**

Всего	Высшее		Незаконченное высшее	Среднее специальное	Среднее
	Общее кол-во	В том числе кандидаты и доктора наук			
56 чел.	54 чел.	0	0	2 чел.	0

Показатели по уровню образования в течение последних трёх лет изменились незначительно.

#### **По возрасту:**

всего	моложе 25	25-35 лет	35 лет и старше	пенсионного возраста
56	0	6	50	17 (из них женщин -16)
	0 %	11 %	89 %	31 %

В 2018 году приняты 3 молодых специалиста.

#### **По стажу работы:**

1-3 года	4-5 лет	6-10 лет	10-20 лет	20 лет и более
4 чел.	0 чел.	3 чел.	7 чел.	42 чел.

Данные в таблице свидетельствуют о том, что основной состав педагогического коллектива школы имеет большой опыт педагогической работы, 75 % которого со стажем работы более 20 лет.

#### **По квалификационным категориям:**

Педагогические работники:

Всего	Высшая квалификационная категория	I квалификационная категория	Кроме того, соответствие должности
49	29	13	7
<b>Итого:</b> 87,5 % от общего числа педагогических работников	59,2 %	27 %	1,3 %

Данные, приведённые в таблице свидетельствуют о высоком уровне квалификации педагогов.

#### **Количество работников, имеющих знаки отличия:**

Год	Всего	В том числе				
		Народный учитель	Заслуженный учитель либо др.	Отличник образования,	Учитель года	Прочие

			категории заслуженных	просвещения и т.п.	(лауреат)	
2016	5 чел.	0	0	0	0	5 чел.
2017	5 чел.	0	0	0	0	5 чел.
2018	4 чел.	0	0	0	0	4 чел.
2019	3 чел.	0	0	0	0	3 чел.
2020	3 чел.	0	0	0	0	3 чел.

Количество работников, имеющих знаки отличия, за последний 2020 год незначительно уменьшилось в связи с увольнением педагогического работника по возрасту.

Победители конкурсного отбора лучших учителей РФ за высокое педагогическое мастерство и значительный вклад в образование – 2 чел.

**II. Показатели  
деятельности государственного бюджетного общеобразовательного учреждения  
Самарской области средней общеобразовательной школы с. Пестровка  
муниципального района Пестровский Самарской области далее (ГБОУ СОШ  
с.Пестровка), подлежащей самообследованию  
(утв. приказом Министерства образования и науки РФ от 10 декабря 2013 г. N 1324)**

П/п	Показатели	Единица измерения	2018	2019	2020
<b>1. Образовательная деятельность</b>					
1.1.	Общая численность учащихся (среднегодовая численность обучающихся)	человек	704 чел	701	691
1.2.	Численность учащихся по образовательной программе начального общего образования	человек	322	314	298
1.3.	Численность учащихся по образовательной программе основного общего образования	человек	338	347	351
1.4.	Численность учащихся по образовательной программе среднего общего образования	человек	44	40	42
1.5.	Численность/удельный вес численности учащихся, успевающих на «4» и «5» по результатам промежуточной аттестации, в общей численности учащихся	человек/%	311/ 42,8	328/ 46,7	370/ 58,8%
1.6.	Средний балл государственной итоговой аттестации выпускников 9 класса по русскому языку	балл	4,5	4,3	-
1.7.	Средний балл государственной итоговой аттестации выпускников 9 класса по математике	балл	4,4	3,8	-
1.8.	Средний балл единого государственного экзамена выпускников 11 класса по русскому языку	балл	75,7	73,3	67,32
1.9.	Средний балл единого государственного экзамена выпускников 11 класса по математике	балл	51,1 (проф.)	48,3 (проф.)	50,38
1.10.	Численность/удельный вес численности выпускников 9 класса, получивших неудовлетворительные результаты на государственной итоговой аттестации по русскому языку, в общей численности выпускников 9 класса	человек/%	0 чел./0%	0 чел./0%	-
1.11.	Численность/удельный вес численности выпускников 9 класса,	человек/%	0 чел./0%	0 чел./0%	-

	получивших неудовлетворительные результаты на государственной итоговой аттестации по математике, в общей численности выпускников 9 класса				
1.12.	Численность/удельный вес численности выпускников 11 класса, получивших результаты ниже установленного минимального количества баллов единого государственного экзамена по русскому языку, в общей численности выпускников 11 класса	человек/%	0 чел./0%	0 чел./0%	0 чел./0%
1.13.	Численность/удельный вес численности выпускников 11 класса, получивших результаты ниже установленного минимального количества баллов единого государственного экзамена по математике, в общей численности выпускников 11 класса	человек/%	0 чел./0%	0 чел./0%	2/13%
1.14.	Численность/удельный вес численности выпускников 9 класса, не получивших аттестаты об основном общем образовании, в общей численности выпускников 9 класса	человек/%	0 чел./0%	0 чел./0%	0 чел./0%
1.15.	Численность/удельный вес численности выпускников 11 класса, не получивших аттестаты о среднем общем образовании, в общей численности выпускников 11 класса	человек/%	0 чел./0%	0 чел./0%	0 чел./0%
1.16.	Численность/удельный вес численности выпускников 9 класса, получивших аттестаты об основном общем образовании с отличием, в общей численности выпускников 9 класса	человек/%	6 чел / 10%	3 чел./4%	5 чел/7%
1.17.	Численность/удельный вес численности выпускников 11 класса, получивших аттестаты о среднем общем образовании с отличием, в общей численности выпускников 11 класса	человек/%	6 чел/23%	0 чел./0%	2 чел/9%
1.18.	Численность/удельный вес численности учащихся, принявших участие в различных олимпиадах, смотрах, конкурсах, в общей численности учащихся	человек/%	184/26%	183/26,1%	396/57%
1.19.	Численность/удельный вес численности учащихся - победителей и призеров олимпиад, смотров, конкурсов, в общей численности учащихся, в том числе:	человек/%	26 чел./4%	27 чел./4%	54/8%
1.19.1.	Регионального уровня	человек/%	11/2%	12/1,7%	8/1,2 %
1.19.2.	Федерального уровня	человек/%	9/1,2%	8/1,1%	9/1,3 %
1.19.3.	Международного уровня	человек/%	6/0,9%	7/0,9%	7/ 1%
1.20.	Численность/удельный вес численности учащихся, получающих образование с углубленным изучением отдельных учебных	человек/%	0/0%	22/3,2%	37 чел/5%



	предметов, в общей численности учащихся				
1.21.	Численность/удельный вес численности учащихся, получающих образование в рамках профильного обучения, в общей численности учащихся	человек/%	42 человека/	40 чел./6%	37 чел./5%
1.22.	Численность/удельный вес численности обучающихся с применением дистанционных образовательных технологий, электронного обучения, в общей численности учащихся	человек/%	2 чел./0,3%	2 чел./0,2%	2 чел./0,2%
1.23.	Численность/удельный вес численности учащихся в рамках сетевой формы реализации образовательных программ, в общей численности учащихся	человек/%	0/0%	0/0%	0/0%
1.24.	Общая численность педагогических работников, в том числе:	человек	53 чел.	54 чел.	56 чел.
1.25.	Численность/удельный вес численности педагогических работников, имеющих высшее образование, в общей численности педагогических работников	человек/%	49 чел./ 92%	52 чел./ 96%	54 чел./ 96%
1.26.	Численность/удельный вес численности педагогических работников, имеющих высшее образование педагогической направленности (профиля), в общей численности педагогических работников	человек/%	47 чел./ 89%	50 чел./ 93%	52 чел./ 93%
1.27.	Численность/удельный вес численности педагогических работников, имеющих среднее профессиональное образование, в общей численности педагогических работников	человек/%	4 чел./ 8 %	2 чел./ 4%	2 чел./ 4%
1.28.	Численность/удельный вес численности педагогических работников, имеющих среднее профессиональное образование педагогической направленности (профиля), в общей численности педагогических работников	человек/%	3 чел./ 6 %	2 чел./ 4%	2 чел./ 4%
1.29.	Численность/удельный вес численности педагогических работников, которым по результатам аттестации присвоена квалификационная категория, в общей численности педагогических работников, в том числе:	человек/%	41 чел./ 77%	40 чел./ 74%	49 чел./ 87,5%
1.29.1.	Высшая	человек/%	27 чел./ 51%	27 чел./ 50%	29 чел./ 59,2 %
1.29.2.	Первая	человек/%	14 чел./ 26%	13 чел./ 24%	13 чел./ 27%
1.30.	Численность/удельный вес численности педагогических работников в общей численности педагогических работников, педагогический стаж работы которых составляет:	человек/%			

1.30.1.	До 5 лет	человек/%	5 чел./ 9%	4 чел./ 7 %	4 чел./ 7 %
1.30.2.	Свыше 30 лет	человек/%	28 чел./ 53%	26 чел./ 48%	28 чел./ 50%
1.31.	Численность/удельный вес численности педагогических работников в общей численности педагогических работников в возрасте до 30 лет	человек/%	7 чел./ 13 %	6 чел./ 11 %	6 чел./ 11 %
1.32.	Численность/удельный вес численности педагогических работников в общей численности педагогических работников в возрасте от 55 лет	человек/%	17 чел./ 32%	18 чел./ 33%	20 чел./ 36%
1.33.	Численность/удельный вес численности педагогических и административно-хозяйственных работников, прошедших за последние 5 лет повышение квалификации/профессиональную переподготовку по профилю педагогической деятельности или иной осуществляемой в образовательной организации деятельности, в общей численности педагогических и административно-хозяйственных работников	человек/%	50 чел./ 94 %	53 чел./ 98 %	55 чел./ 98 %
1.34.	Численность/удельный вес численности педагогических и административно-хозяйственных работников, прошедших повышение квалификации по применению в образовательном процессе федеральных государственных образовательных стандартов, в общей численности педагогических и административно-хозяйственных работников	человек/%	50 чел./ 94 %	53 чел./ 98 %	55 чел./ 98 %
<b>2. Инфраструктура</b>					
2.1.	Количество компьютеров в расчете на одного учащегося	единиц	0,2 ед.	0,2	0,2
2.2.	Количество экземпляров учебной и учебно-методической литературы из общего количества единиц хранения библиотечного фонда, состоящих на учете, в расчете на одного учащегося	единиц	14 ед.	14 ед.	14 ед.
2.3.	Наличие в образовательной организации системы электронного документооборота	да/нет	да	да	да
2.4.	Наличие читального зала библиотеки, в том числе:	да/нет	да	да	да
2.4.1.	С обеспечением возможности работы на стационарных компьютерах или использовании переносных компьютеров	да/нет	да	да	да
2.4.2.	С медиатекой	да/нет	да	да	да
2.4.3.	Оснащенного средствами сканирования и распознавания текстов	да/нет	да	да	да
2.4.4.	С выходом в Интернет с компьютеров, расположенных в помещении библиотеки	да/нет	да	да	да
2.4.5.	С контролируемой распечаткой бумажных материалов	да/нет	да	да	да
2.5.	Численность/удельный вес численности учащихся, которым обеспечена	человек/%	704чел./ 100 %	701 чел./ 100%	691 чел./ 100%

	возможность пользоваться широкополосным Интернетом (не менее 2 Мб/с), в общей численности учащихся				
2.6.	Общая площадь помещений, в которых осуществляется образовательная деятельность, в расчете на одного учащегося	кв. м	3,06 кв. м	3,06 кв.м	3,06 кв.м

Директор ГБОУ СОШ с. Пестровка: \_\_\_\_\_

/Л.А. Казачкова/

МП